



HAL

Алюминиевая полностью складная
крышка для кузова пикапа

РОЕР ПЕРЕХОДНИК

Если у вас возникнут вопросы с
установкой или качеством
продукции звоните по телефону


8 499 685 45 59

8 925 670 52 51  



1
Всего
4 шт.

Снять штатную дугу открутив винты.
Открутить 4 г-образных кронштейна, которые
крепятся к основанию труб



2
Подрезать на резиновых заглушка боковые части



3
Прикрепить переходник к дуге болтами М6, наживить
но не затягивать



5
Установить дугу с переходниками на кузов, болты
М8*16 должны попасть в отверстия на переходнике.
Наживить гайки М8 через шайбы.
Выставить дугу ровно. (минимальное расстояние
между дугой и кабиной 20 мм)
Протянуть все болты



4
Установить в паз болты М8*16 по 3 шт. на каждую
сторону.